

## INSTALACION MICROSOFT LIVE MEETING

1) Acceder a Internet Explorer

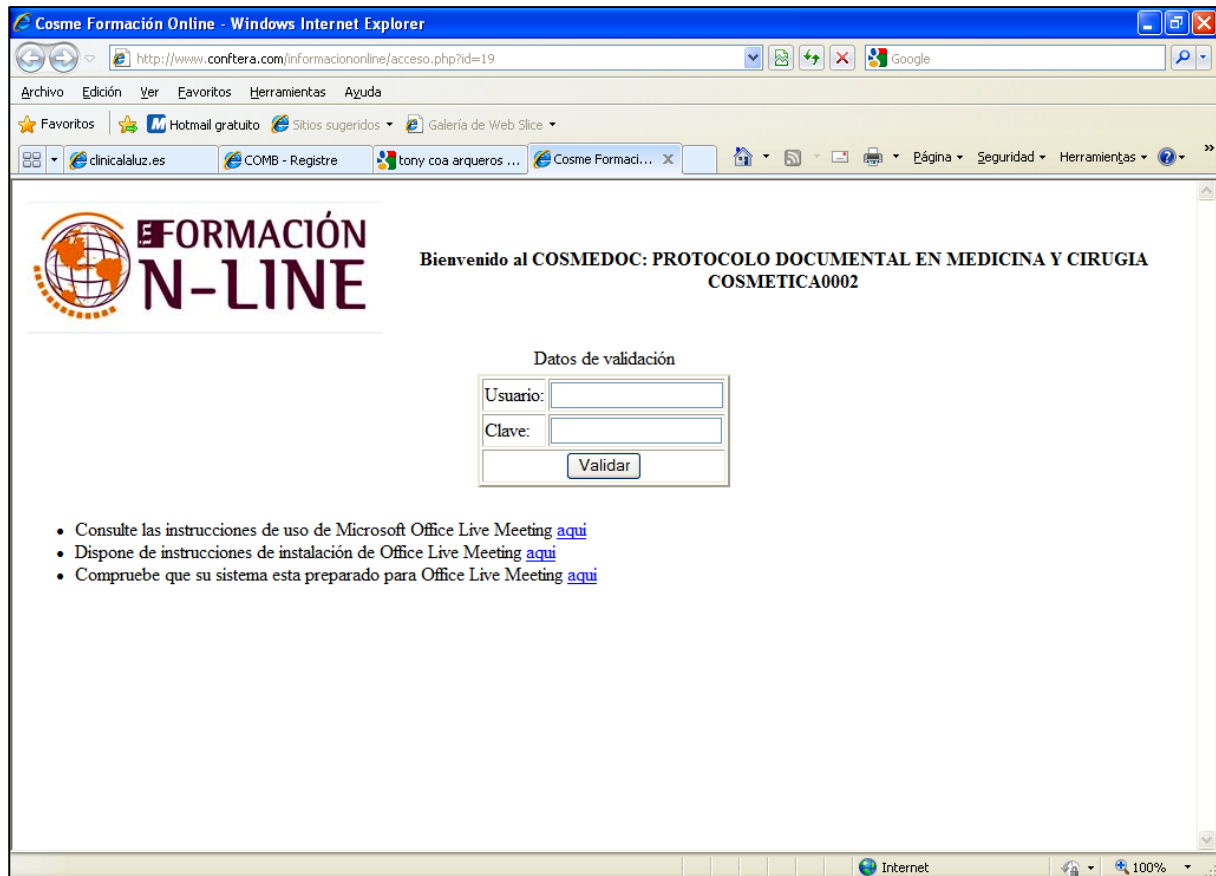
2) Desactivar el bloqueador de elementos emergentes (Herramientas > Bloqueador de elementos emergentes > Desactivar ...)

3) Acceder con el link proporcionado

Si el link es del tipo

**<http://www.confitera.com/informaciononline/acceso.php?id=¿?>**

aparecerá



Introducir Usuario y Clave proporcionados >>> Ver 5)

4) Si el link es del tipo

**[https://www.livemeeting.com/cc/cosmeformacion\\_online/join?id=¿?](https://www.livemeeting.com/cc/cosmeformacion_online/join?id=¿?)**

## 5) Aparecerá


**Instalar el cliente de Microsoft® Office Live Meeting o usar Microsoft® Office Live Meeting Web Access**

**El cliente de Microsoft® Office Live Meeting no está instalado en el equipo. Para unirse a la reunión, puede instalar el cliente de Office Live Meeting o usar Microsoft® Office Live Meeting Web Access.** [Obtener más información acerca de cómo elegir entre el cliente de Office Live Meeting y Live Meeting Web Access.](#)

**Instalar el cliente de Office Live Meeting (recomendado, 15 MB)**  
Al hacer clic en **Aceptar, instalar y unirse**, acepta que sus acciones se rijan por nuestra declaración de privacidad, condiciones de servicio y las siguientes condiciones:

- Se concede licencia del software, no se vende, exclusivamente para su uso personal para el acceso a Office Live Meeting y la funcionalidad de conferencia web de Office Communications Server.
- Se otorga licencia del software "TAL CUAL", sin ninguna garantía. Sólo podrá recuperar de Microsoft los daños directos hasta el importe que pagó por el software/servicio o un dólar (1 USD), la cantidad que sea mayor.
- Acepta no aplicar ingeniería inversa, descompilar, desensamblar o intentar averiguar el código fuente del software y que no puede redistribuir el software.
- El software puede permitirle grabar reuniones, así como recopilar y utilizar información de identificación acerca de los participantes de la reunión. Usted acepta cumplir la legislación y normativas vigentes para obtener el consentimiento necesario y efectuar las divulgaciones necesarias (incluida, si corresponde, la grabación de comunicaciones) que se relacionen con el uso del software y dichas características.

Para aceptar las condiciones, instalar el cliente y unirse a la reunión, haga clic en **Aceptar, instalar y unirse**.

 **Aceptar, instalar y unirse**

**Usar Live Meeting Web Access (más rápido)**  
Si no puede descargar e instalar el cliente de Office Live Meeting, use Live Meeting Web Access. [Comprobar los requisitos para usar Live Meeting Web Access.](#)

Al usar Live Meeting Web Access y unirse a la reunión, acepta que sus acciones se rijan por nuestra declaración de privacidad y condiciones de servicio.

Para aceptar las condiciones y usar Live Meeting Web Access, haga clic en **Aceptar y usar**.


**Aceptar y usar**

Aceptar, instalar y unirse

## 6) Aparecerá

**Advertencia de seguridad de Descarga de archivos**

¿Desea ejecutar o guardar este archivo?

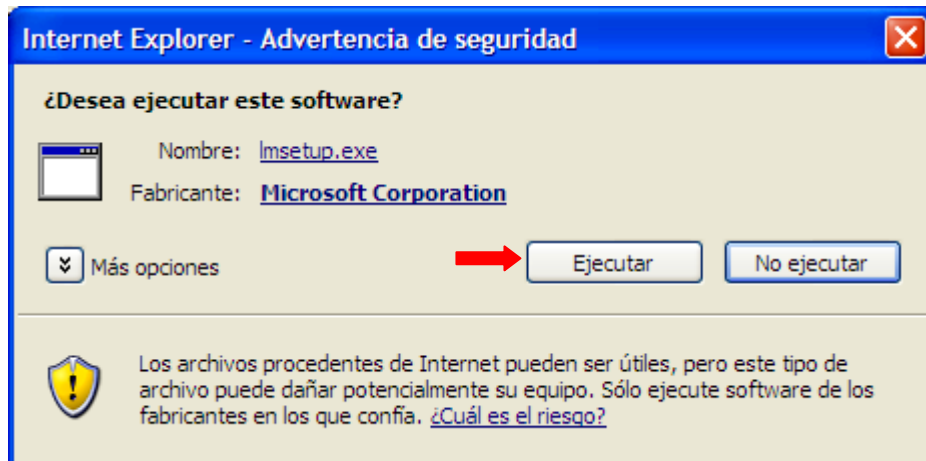
 Nombre: LMSSetup.exe  
Tipo: Aplicación, 16,4 MB  
De: download.microsoft.com

 **Ejecutar** **Guardar** **Cancelar**

 Aunque los archivos procedentes de Internet pueden ser útiles, este tipo de archivo puede llegar a dañar el equipo. Si no confía en el origen, no ejecute ni guarde este software. [¿Cuál es el riesgo?](#)

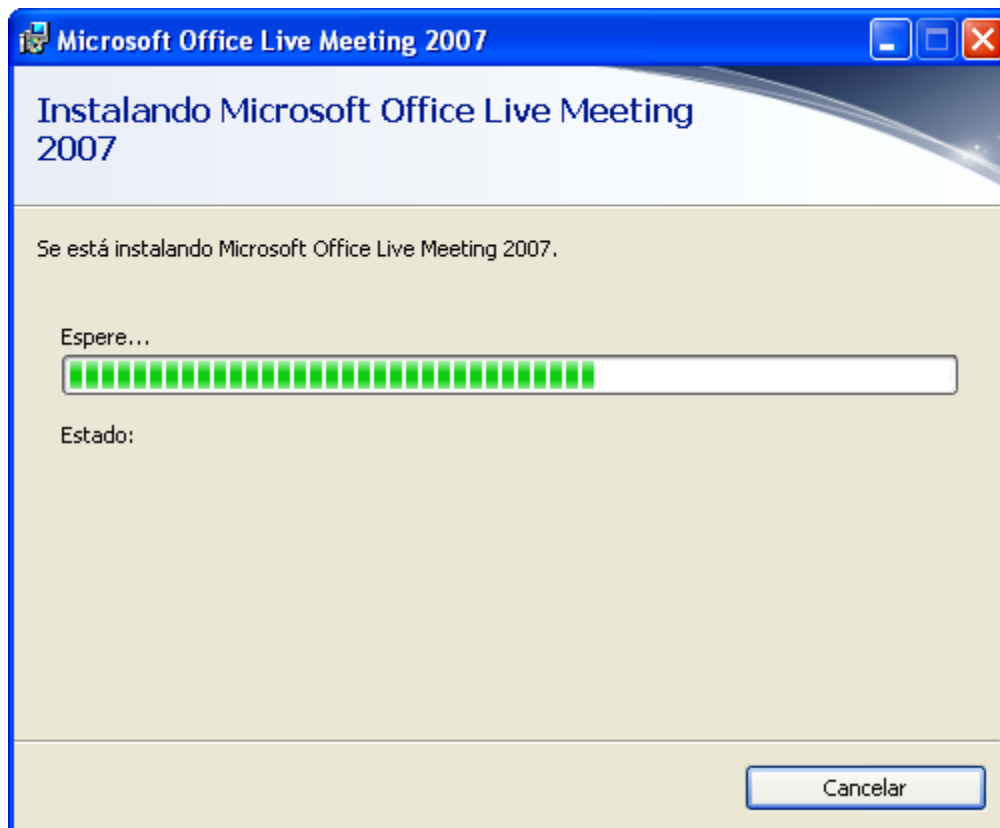
Ejecutar

7) Aparecerá

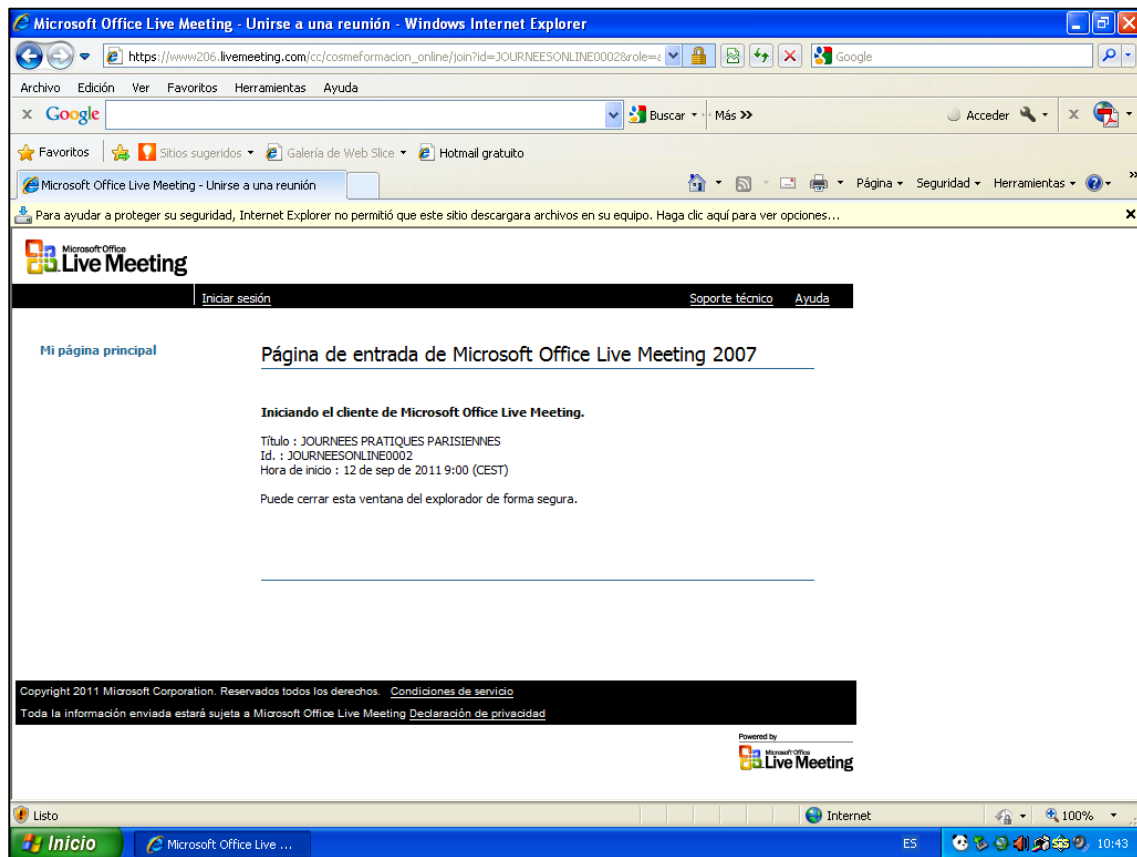


Ejecutar

8) Aparecerá



## 9) Aparecerá



## 10) Cerrar Internet Explorer

## 11) Acceder con el link proporcionado

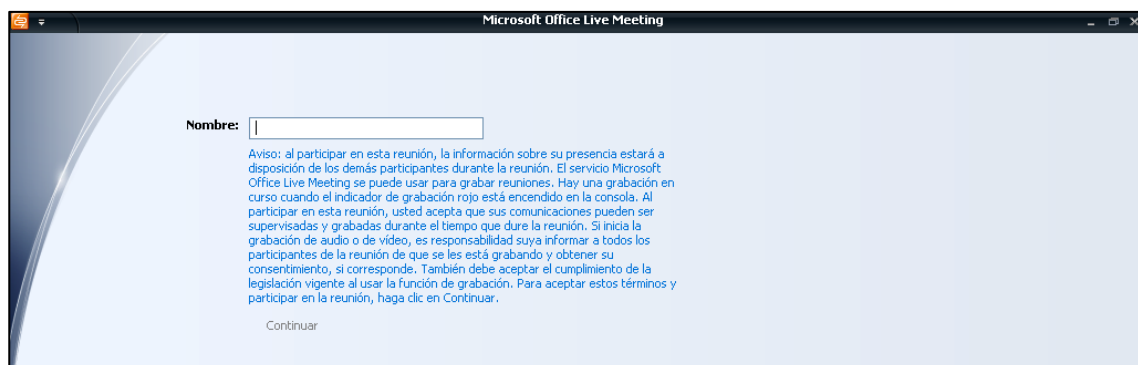
Si el link es del tipo

**<http://www.confitera.com/informaciononline/acceso.php?id=¿?>**

tendrás que introducir nuevamente Usuario y Clave proporcionados

Si el link es del tipo

**[https://www.livemeeting.com/cc/cosmeformacion\\_online/join?id=¿?](https://www.livemeeting.com/cc/cosmeformacion_online/join?id=¿?)**



## 12) ¡¡imprescindible!! Introducir nombre y apellidos completos, para ser reconocido por el docente

Continuar